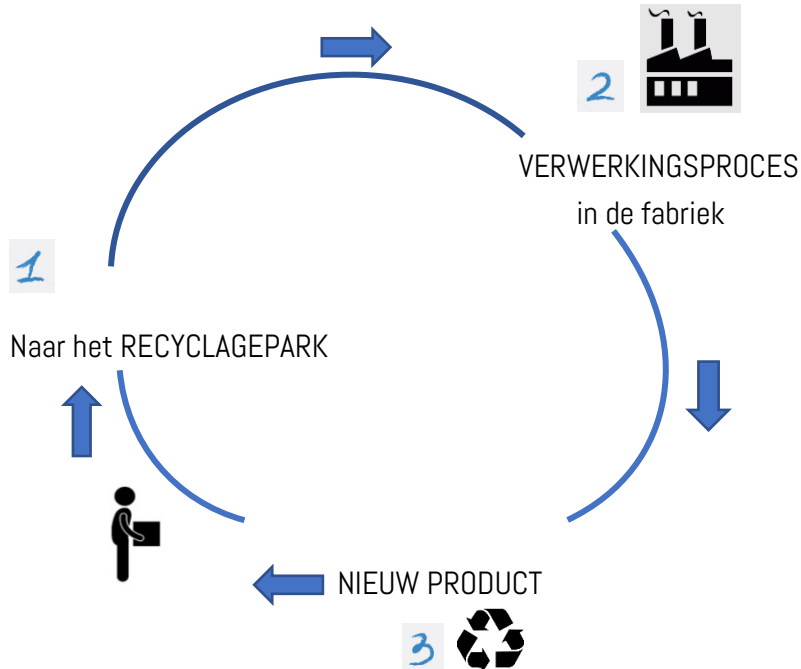


Wat gebeurt er met deze stukken afval?

<p>Oude tijdschriften</p> 	<ul style="list-style-type: none"> <li><input type="radio"/> Hergebruiken</li> <li><input type="radio"/> Recycleren</li> <li><input type="radio"/> Verbranden</li> <li><input type="radio"/> Storten</li> </ul> <p>Wat wordt dit voorwerp?</p>	<p>Blikje frisdrank</p> 	<ul style="list-style-type: none"> <li><input type="radio"/> Hergebruiken</li> <li><input type="radio"/> Recycleren</li> <li><input type="radio"/> Verbranden</li> <li><input type="radio"/> Storten</li> </ul> <p>Wat wordt dit voorwerp?</p>
<p>Frituurolie</p> 	<ul style="list-style-type: none"> <li><input type="radio"/> Hergebruiken</li> <li><input type="radio"/> Recycleren</li> <li><input type="radio"/> Verbranden</li> <li><input type="radio"/> Storten</li> </ul> <p>Wat wordt dit voorwerp?</p>	<p>Snoeisels van de haag</p> 	<ul style="list-style-type: none"> <li><input type="radio"/> Hergebruiken</li> <li><input type="radio"/> Recycleren</li> <li><input type="radio"/> Verbranden</li> <li><input type="radio"/> Storten</li> </ul> <p>Wat wordt dit voorwerp?</p>
<p>Oude matras</p> 	<ul style="list-style-type: none"> <li><input type="radio"/> Hergebruiken</li> <li><input type="radio"/> Recycleren</li> <li><input type="radio"/> Verbranden</li> <li><input type="radio"/> Storten</li> </ul> <p>Wat wordt dit voorwerp?</p>	<p>Kapotte fiets</p> 	<ul style="list-style-type: none"> <li><input type="radio"/> Hergebruiken</li> <li><input type="radio"/> Recycleren</li> <li><input type="radio"/> Verbranden</li> <li><input type="radio"/> Storten</li> </ul> <p>Wat wordt dit voorwerp?</p>
<p>Yoghurtpotje</p> 	<ul style="list-style-type: none"> <li><input type="radio"/> Hergebruiken</li> <li><input type="radio"/> Recycleren</li> <li><input type="radio"/> Verbranden</li> <li><input type="radio"/> Storten</li> </ul> <p>Wat wordt dit voorwerp?</p>	<p>Kleuterspeelgoed (waar je nu te groot voor bent)</p> 	<ul style="list-style-type: none"> <li><input type="radio"/> Hergebruiken</li> <li><input type="radio"/> Recycleren</li> <li><input type="radio"/> Verbranden</li> <li><input type="radio"/> Storten</li> </ul> <p>Wat wordt dit voorwerp?</p>
<p>Lege pot choco</p> 	<ul style="list-style-type: none"> <li><input type="radio"/> Hergebruiken</li> <li><input type="radio"/> Recycleren</li> <li><input type="radio"/> Verbranden</li> <li><input type="radio"/> Storten</li> </ul> <p>Wat wordt dit voorwerp?</p>	<p>Lege bus van sap</p> 	<ul style="list-style-type: none"> <li><input type="radio"/> Hergebruiken</li> <li><input type="radio"/> Recycleren</li> <li><input type="radio"/> Verbranden</li> <li><input type="radio"/> Storten</li> </ul> <p>Wat wordt dit voorwerp?</p>

## Recyclagekringen




Wie naar het recyclagepark gaat, helpt het milieu en beperkt het groter worden van onze afvalberg. Hieronder vind je de kringloop van materialen. Vul in de tabel bij elke afvalsoort het verwerkingsproces en het juiste nieuwe product in.



Kies uit en vul de tabel verder in :

**2** weken+persen+drogen / composteren / vermalen+scheiden / sorteren+breken+zeven

**3** nieuwe harde plastic / nieuw papier / compost / nieuw glas

<b>1</b> 	<u>Groenafval</u>	<u>Glas</u>	<u>Harde plastic</u>	<u>Papier</u>
<b>2</b> 	.....	.....	.....	.....
<b>3</b> 	.....	.....	.....	.....